



# Prokon Nuus

**Gedurende November/Desember 2015 het 16 aartappelproduksiestreke asook nie-produiserende verskaffers aartappels aan die varsproduktemarkte landwyd gelewer**

STREEK	% VAN LEWERINGS	SAKKIES GELEWER	DRIE HOOF KULTIVARS	PERSENTASIE AFMERKINGS	HOOFREDES VIR AFMERKINGS
Sandveld	11.76%	1,832,154	Mondial (43.07%) Valor (25.07%) Sifra (16.36%)	9.91%	Verbruining (78.64%) Meganiese beskadiging (7.16%) Aartappelmot (3.19%)
Ceres	0.31%	48,575	Mondial (68.50%) Sifra (31.49%)	22.77%	Verbruining (52.24%) Sandsplete (42.75%)
Suidwes-Kaap	0.13%	19,590	Valor (73.31%) Sifra (19.80%) Vanderplank (6.88%)	5.20%	Uinjies (43.02%) Verbruining (39.29%) Meganiese beskadiging (17.68%)
Noord-Kaap	0.27%	41,561	Sifra (71.66%) Valor (25.14%) Mondial (0.19%)	0%	Geen
Oos-Kaap	7.34%	1,144,638	Mondial (73.43%) Sifra (17.44%) Labadia (5.53%)	3.98%	Vergroening (37.97%) Aalwurm (12.57%) Misvorm (11.23%)

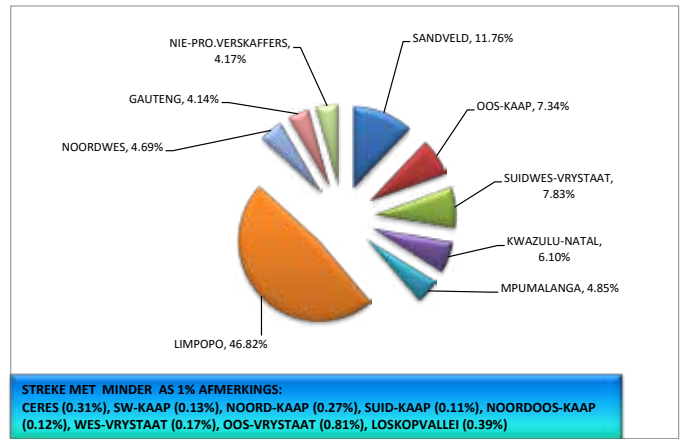
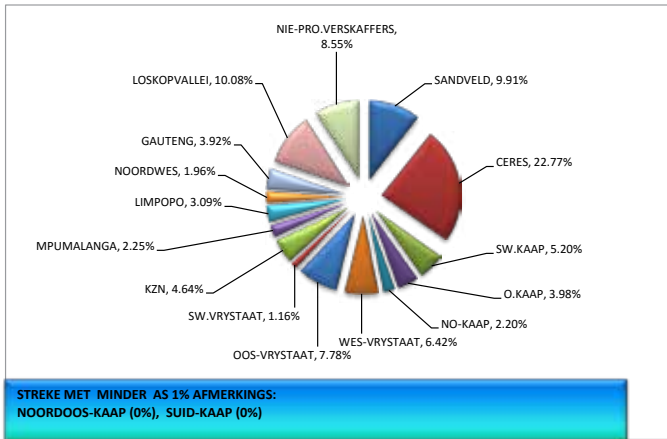
STREEK	% VAN LEWERINGS	SAKKIES GELEWER	DRIE HOOF KULTIVARS	PERSENTASIE AFMERKINGS	HOOFREDES VIR AFMERKINGS
Suid-Kaap	0.11%	17,300	Valor (100%)	0%	Geen
Noordoos-Kaap	0.12%	18,146	Sifra (82.97%) Mondial 9.75(%) Labadia (7.27%)	2.20%	Te klein (100%)
Wes-Vrystaat	0.17%	25,818	Valor (64.76%) Mondial (27.80%) Fabula (4.74%)	6.42%	Verbruining (52.98%) Te klein (15.63%) Bruinskurf (13.27%)
Oos-Vrystaat	0.81%	125,817	Mondial (59.51%) Sifra (35.17%) Platina (2.79%)	7.87%	Nerf-af/los (29.81%) Vergroening (24.79%) Verlep (15.56%)
Suidwes-Vrystaat	7.83%	1,219,962	Sifra (87.09%) Mondial (7.17%) Lanorma (4.88%)	1.16%	Meganiese beskadiging (30.79%) Insekbeskadiging (12.96%) Nerf-af/los (11.33%)
KwaZulu-Natal	6.10%	951,330	Mondial (36.45%) Valor (30.10%) Sifra (22.19%)	4.64%	Aartappelmot (24.68%) Grootte (14.48%) Vergroening (14.04%)
Mpumalanga	4.85%	756,400	Valor (64.16%) Mondial (23.84%)	2.25%	Meganiese beskadiging (30.46%) Bederf (26.37%) Aalwurm (14.85%)
Limpopo	46.82%	7,296,965	Mondial (76.14%) Valor (7.11%) Sifra (50.60%)	3.09%	Meganiese beskadiging (18.07%) Aartappelmot (12.46%) Nerf-af/los (11.89%)
Noordwes	4.69%	730,697	Sifra (77.04%) Lanorma (5.88%) Marimba (4.64%)	1.96%	Meganiese beskadiging (50.80%) Vergroening (12.70%) Insekbeskadiging (5.79%)
Gauteng	4.14%	645,159	Sifra (51.71%) Mondial (32.70%) Savana (7.70%)	3.92%	Te klein (36.15%) Meganiese beskadiging (19.20%) Hitte skade (13.92%)
Loskopvallei	0.39%	61,138	Fianna (28.43%) Mondial (17.09%) Up-to-date (15.07%)	10.08%	Nerf-af/los (33.96%) Meganiese beskadiging (24.97%) Bederf (17.84%)
Nie-produserende verskaffers	4.17%	649,185	Mondial (32.78%) Valor (25.07%) Sifra (26.30%)	8.55%	Meganiese beskadiging (24.82%) Verbruining (22.42%) Nerf-af/los (15.99%)

### Relevante statistiek ten opsigte van lewering gedurende November en Desember 2015 is soos volg:

- 15 584 435 sakkies vanuit 16 produksiestreke asook die nie-produserende verskaffers is aan die varsproduktemarkte landwyd gelewer.
- 199 051 sakkies het nie aan die voorgeskrewe merkvereistes voldoen nie. Dit was 9 176 sakkies minder as gedurende September/Okttober 2015 waartydens 208 227 sakkies nie voldoen het nie.
- 20 720 sakkies het nie die nodige kultivar aangedui nie, wat 'n afname toon van 32 834 sakkies teenoor die 53 554 sakkies vir September/Okttober 2015.
- Die verslag toon 'n verlaging in die gemiddelde persentasie afmerkings van 4.19% teenoor die 5.38% vir September/Okttober 2015.

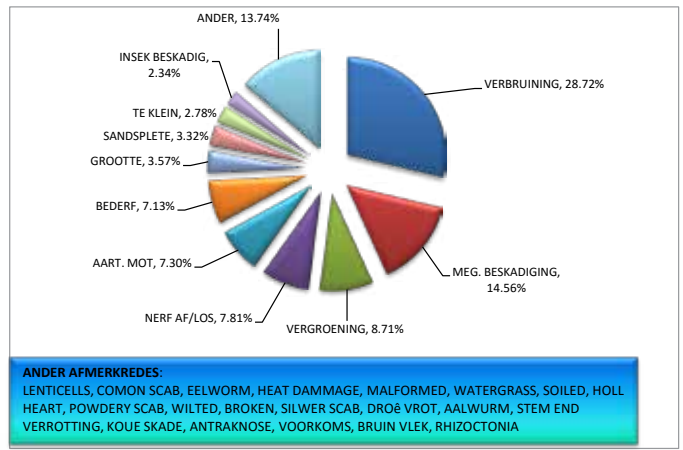
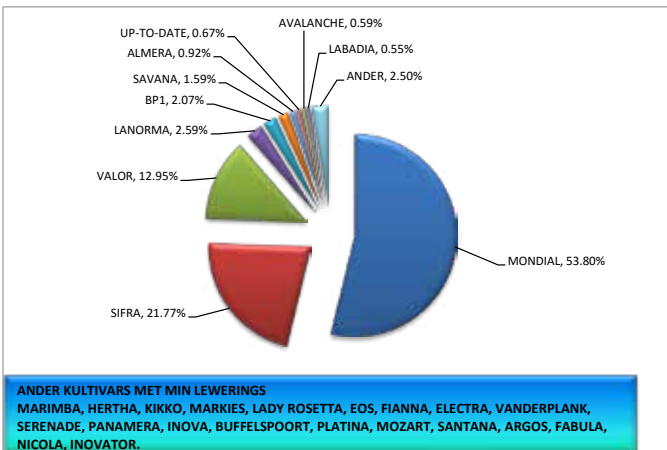
**Totale aantal sakkies gelewer in  
November / Desember 2015 = 15 584 435**

**Gemiddelde persentasie  
afgemerk 4.19%**



TOTAAL PERSENT (%) AFMERKINGS PER STREEK OP ALLE VARSPRODUKTEMARKTE: 1 NOVEMBER - 31 DESEMBER 2015

PERSENTASIE (%) SAKKIES GELEWER PER STREEK OP ALLE VARSPRODUKTEMARKTE: 1 NOVEMBER - 31 DESEMBER 2015



HOOFKULTIVARS GELEWER OP ALLE VARS-PRODUKTEMARKTE: 1 NOVEMBER - 31 DESEMBER 2015

HOOF REDES VIR AFMERKING OP ALLE VARS-PRODUKTEMARKTE: 1 NOVEMBER - 31 DESEMBER 2015

