



## PROKON NUUS

**Gedurende September/Oktober 2015 het 15 aartappelproduksiestreke asook nie-produserende verskaffers aartappels aan die varsproduktemarkte landwyd gelever**

STREEK	% VAN LEWERINGS	SAKKIES GELEWER	DRIE HOOF KULTIVARS	PERSENTASIE AFMERKINGS	HOOFREDES VIR AFMERKINGS
Sandveld	10.73%	2 034 039	Mondial (43.01%) Sifra (20.17%) BP1 (16.59%)	7.22%	Verbruining (61.22%) Meganiese beskadiging (12.16%) Nerf af/los (7.42%)
Ceres	0.24%	46 957	Mondial (95.91%) Valor (4.08%)	19.91%	Verbruining (54.47%) Te groot (2.35%) Sandspleet (40.00%)
Suidwes-Kaap	0.01%	3 304	Mondial (100%)	0%	Geen (0%)
Noord-Kaap	1.31%	249 504	Fabula (18.74%) Up-to-date (16.97%) Sifra (15.41%)	15.85%	Silwerskurf (33.31%) Vergroening (13.01%) Uitgeloop (11.64%)
Oos-Kaap	5.65%	1 070 908	Mondial (69.98%) Sifra (23.97%) Labadia (5.17%)	3.88%	Vergroening (62.16%) Bederf (14.43%) Sandspleet (11.72%)

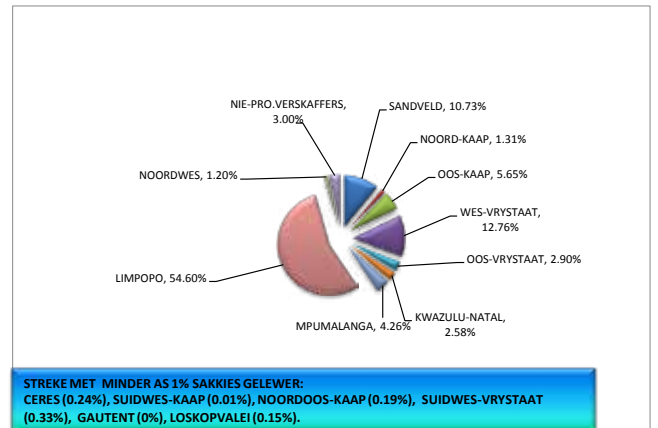
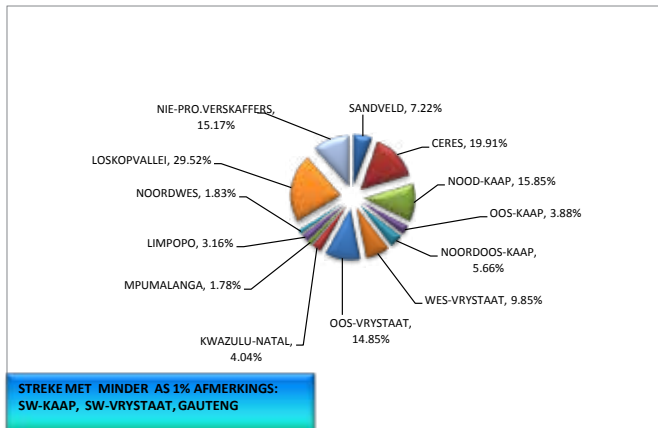
STREEK	% VAN LEWERINGS	SAKKIES GELEWER	DRIE HOOF KULTIVARS	PERSENTASIE AFMERKINGS	HOOFREDES VIR AFMERKINGS
Noordoos-Kaap	0.19%	36 926	Mondial 90.16% Avalanche (5.95%)	5.66	Meganiese beskadiging (52.63%) Vergroening (36.84%) Uitgeloop (10.52%)
Wes-Vrystaat	12.76%	2,419 149	Mondial (45.59%) Sifra (23.26%) Fabula (17.53%)	9.85%	Vergroening (42.80%) Aartappelmot (12.70%) Meganiese beskadiging (12.33%)
Oos-Vrystaat	2.90%	549 960	Mondial (71.59%) Up-to-date (22.70%) Fabula (2.99%)	14.85%	Meganiese beskadiging (20.17%) Aalwurm (19.18%) Insekbeskadiging (9.68%)
Suidwes-Vrystaat	0.33%	63 575	Mondial (73.75%) Sifra (15.57%) Savana (10.67%)	0%	Geen (0%)
KwaZulu-Natal	2.58%	490 480	Mondial (23.91%) Valor (20.58%) Sifra (17.85%)	4.04%	Poeierskurf (40.36%) Aartappelmot (15.93%) Vergroening (14.93%)
Mpumalanga	4.26%	807 800	Valor (78.80%) Mondial (17.69%)	1.78%	Meganiese beskadiging (20.56%) Bederf (20.18%) Sandspleet (14.89%)
Limpopo	54.60%	10 345 173	Mondial (80.94%) Valor (9.38%) BP1 (2.55%)	3.16%	Vergroening (24.65%) Sandspleet (15.37%) Verbruining (15.27%)
Noordwes	1.20%	228 668	Valor (24.68%) Almera (21.11%) Lanorma (19.04%)	1.83%	Silwerskurf (60.52%) Bruinskurf (21.05%) Antraknose (10.52%)
Gauteng	0%	500	Sifra (100%)	0%	Geen (0%)
Loskopvallei	0.15%	29 810	Up-to-date (89.29%) Mondial (10.70%)	29.52%	Verbruining (57.50%) Meganiese beskadiging (27.50%) Bederf (15.00%)
Nie-produserende verskaffers	3.00%	568 951	Mondial (59.50%) Up-to-date (13.43%) Valor (6.12%)	15.17%	Meganiese beskadiging (26.79%) Verbruining (19.85%) Bederf (18.73%)

### Relevante statistiek ten opsigte van lewering gedurende September en Oktober 2015 is soos volg:

- 18 372 404 sakkies vanuit 15 streke asook die nie-produserende verskaffers is aan die varsproduktemarkte landwyd gelewer.
- 191 983 sakkies het nie aan die voorgeskrewe merkvereistes voldoen nie. Dit was 71 304 sakkies minder as gedurende Julie/Augustus 2015 waartydens 263 287 sakkies nie voldoen het nie.
- 30 402 sakkies het nie die nodige kultivar aangedui nie, wat 'n daling toon van 11 486 sakkies teenoor die 41 888 sakkies vir Julie/Augustus 2015.
- Die verslag toon 'n verlaging in die gemiddelde persentasie afmerkings van 6.85% teenoor die 7.34% vir Julie/Augustus 2015.

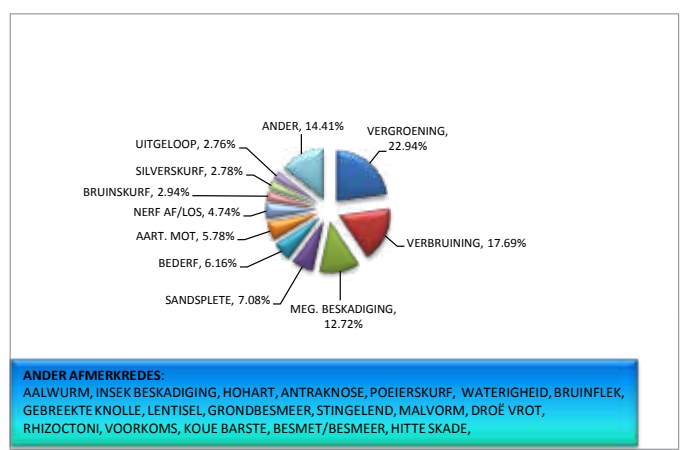
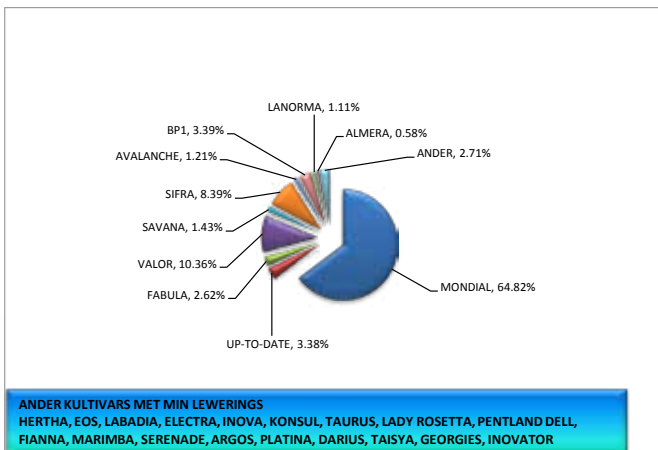
**Totale aantal sakkies gelewer in  
September / Oktober 2015 = 18 945 434**

**Gemiddelde persentasie  
afgemerk 5.38%**



TOTAAL PERSENT (%) AFMERKINGS PER STREEK OP ALLE VARSPRODUKTE MARKTE: 1 SEPT - 31 OKT 2015

PERSENTASIE (%) SAKKIES GELEWER PER STREEK OP ALLE VARSPRODUKTE MARKTE: 1 SEPT - 31 OKT 2015



HOOFKULTIVARS GELEWER OP ALLE VARSPRODUKTE MARKTE: 1 SEPT - 31 OKT 2015

HOOF REDES VIR AFMERKING OP ALLE VARSPRODUKTE MARKTE: 1 SEPT - 31 OKT 2015

