



# Prokon Nuus

**Gedurende Januarie en Februarie 2017 het 16 aartappelproduksiestreke asook nie-produiserende verskaffers aartappels aan die varsproduktemarkte landswyd gelever**

STREEK	% VAN LEWERINGS	SAKKIES GELEWER	DRIE HOOF KULTIVARS	PERSENTASIE AFMERKINGS	HOOFREDES VIR AFMERKINGS
Sandveld	8.37%	1 189 776	Mondial (38.87%) Sifra (28.17%) Lanorma (9.65%)	13.37%	Verbruining (79.65%) Meganiese beskadiging (5.48%) Te klein (4.70%)
Ceres	0.44%	62 928	Valor (42.45%) Avalanche (29.59%) Lanorma (27.97%)	3.38%	Te klein (77.46%) Verbruining (22.54%)
Suidwes-Kaap	0.51%	73 012	Lanorma (82.78%) BP1 (8.72%) Mondial (4.43%)	16.32%	Te groot (42.67%) Te klein (22.85%) Meganiese beskadiging (13.70%)
Noord-Kaap	1.16%	165 068	Sifra (84.73%) Laperla (13.27%) Mondial (1.47%)	20.05%	Te groot (34.15%) Bederf (20.61%) Bruinskurf (17.02%)

STREEK	% VAN LEWERINGS	SAKKIES GELEWER	DRIE HOOF KULTIVARS	PERSENTASIE AFMERKINGS	HOOFREDES VIR AFMERKINGS
Oos-Kaap	3.50%	496 883	Mondial (76.77%) Sifra (15.70%) Fabula (3.22%)	10.50%	Te klein (34.78%) Grootte (12.86%) Meganiese beskadiging (8.69%)
Suid-Kaap	0.16%	22 102	Lanorma (49.96%) Valor (35.56%) Sifra (14.48%)	0.00%	-
Noordoos-Kaap	4.02%	571 856	Sifra (70.47%) Mondial (20.04%) Lanorma (7.27%)	2.56%	Bederf (23.07%) Bruinskurf (21.37%) Meganiese beskadiging (17.10%)
Wes-Vrystaat	1.12%	159 297	Sifra (84.64%) Mondial (14.98%) Lanorma (0.38%)	5.83%	Te groot (21.40%) Bederf (16.94%) Holhart (14.13%)
Oos-Vrystaat	16.72%	2 376 688	Mondial (74.05%) Sifra (16.33%) Savanna (4.89%)	14.65%	Te groot (25.77%) Meganiese beskadiging (17.19%) Verbruining (8.16%)
Suidwes-Vrystaat	19.64%	2 790 769	Sifra (76.02%) Mondial (23.53%) Lanorma (0.18%)	6.39%	Te groot (20.58%) Te klein (18.23%) Meganiese beskadiging (11.83%)
KwaZulu-Natal	5.85%	831 592	Mondial (44.45%) Valor (23.62%) Sifra (9.57%)	7.35%	Bruinskurf (25.75%) Te groot (19.81%) Grootte (7.60%)
Mpumalanga	5.30%	753 457	Mondial (82.65%) Lanorma (6.94%) Up-to-Date (6.92%)	15.15%	Aalwurm (27.50%) Uintjies (23.12%) Te groot (14.96%)
Limpopo	6.97%	991 165	Mondial (67.65%) Lanorma (19.16%) Valor (5.82%)	12.29%	Te groot (31.51%) Meganiese beskadiging (26.31%) Te klein (10.49%)
Noordwes	11.62%	1 651 181	Sifra (78.56%) Lanorma (12.08%) Mondial (5.85%)	9.50%	Te groot (31.46%) Vergroening (17.38%) Meganiese beskadiging (13.13%)
Gauteng	9.21%	1 309 446	Mondial (44.92%) Sifra (41.07%) Lady Rosetta (7.43%)	23.17%	Verbruining (22.10%) Meganiese beskadiging (15.00%) Te groot (13.73%)
Loskopvallei	0.14%	19 998	Sifra (100%)	3.65%	Te groot (100%)
Nie-produiserende verskaffers	5.24%	745 175	Sifra (53.10%) Mondial (25.53%) Lanorma (7.15%)	10.40%	Bederf (15.61%) Meganiese beskadiging (14.40%) Te klein (10.16%)

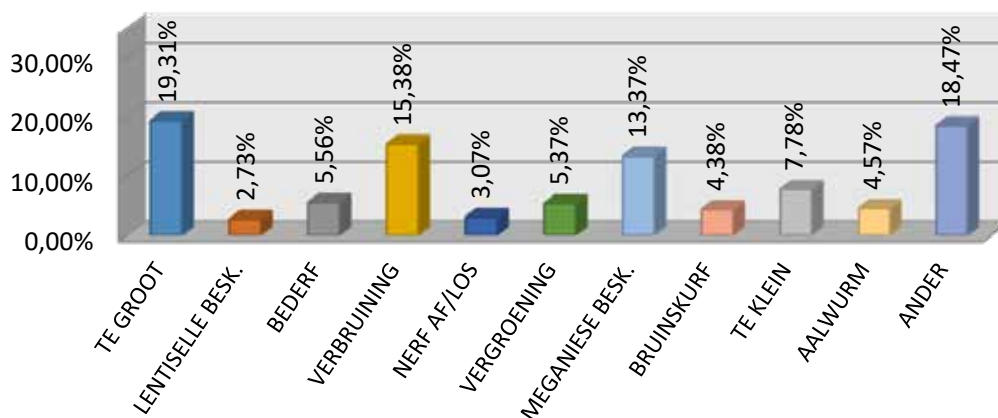
#### Relevante statistiek ten opsigte van lewering gedurende Januarie en Februarie 2017 is soos volg:

- 14 210 393 sakkies vanuit 16 streke, insluitend nie-produiserende verskaffers, is aan die varsproduktemarkte landswyd gelewer.
- 57 535 sakkies het nie aan die voorgeskrewe merkvereistes voldoen nie. Dit was 11 122 sakkies meer as gedurende November / Desember 2016 waartydens 46 413 sakkies nie voldoen het nie.
- 38 233 sakkies het nie die nodige kultivar aangedui nie, wat 'n verhoging toon van 22 603 sakkies teenoor die 15 630 sakkies gelewer in November / Desember 2016.
- Die verslag toon 'n verhoging in die gemiddelde persentasie afmerkings van 11.57% teenoor die 4.62% vir November / Desember 2016.

**Totale aantal sakkies gelewer in  
Januarie / Februarie 2017 = 14 210 393**

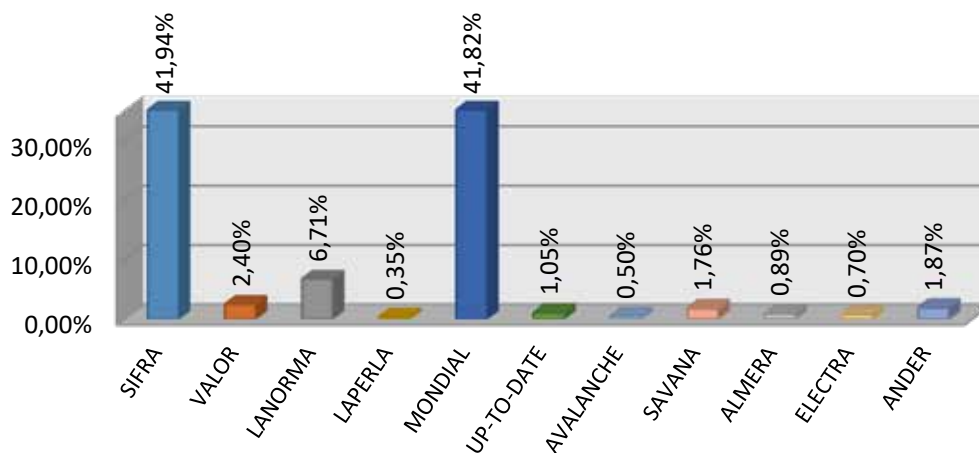
**Gemiddelde persentasie  
afgemerk 11.57%**

## REDES VIR AFMERKINGS OP VARSPRODUKTEMARKE: 1 JANUARIE - 28 FEBRUARIE 2017



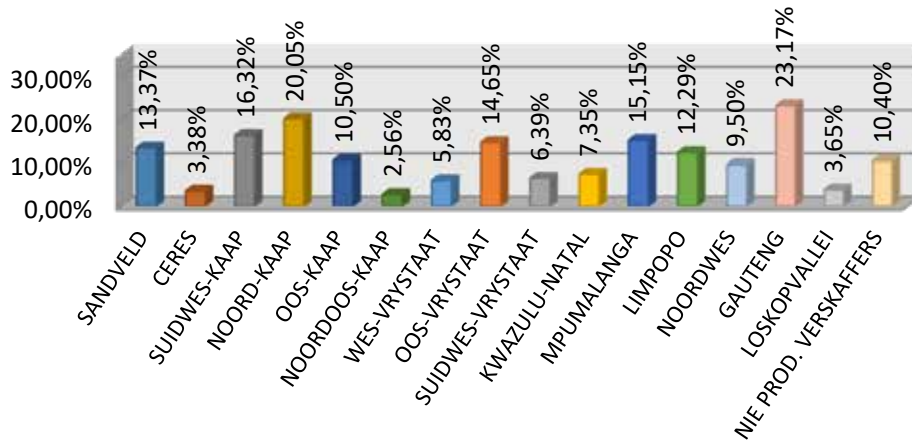
**ANDER:**  
GROOTTE, AARTAPPEL MOT, UINTJIES, INSEK BESKADIGING, SANDSPLEET, MISVORM, BINNE BRUIN VLEK, SILVERSKURF, HOLHART, HITTE SKADE, BESMEER EN BESMET, DROE VROT, POEIER SKURF, ANTRHAKNOSE, GEBREEKTE KNOLLE, RHIZOCTONIA, SKILAALWURM, STINGELENT-BEDERF, WATERIGHEID, VERLEP,.

## HOOF KULTIVARS GELEWER OP VARSPRODUKTEMARKE: 1 JANUARIE - 28 FEBRUARIE 2017



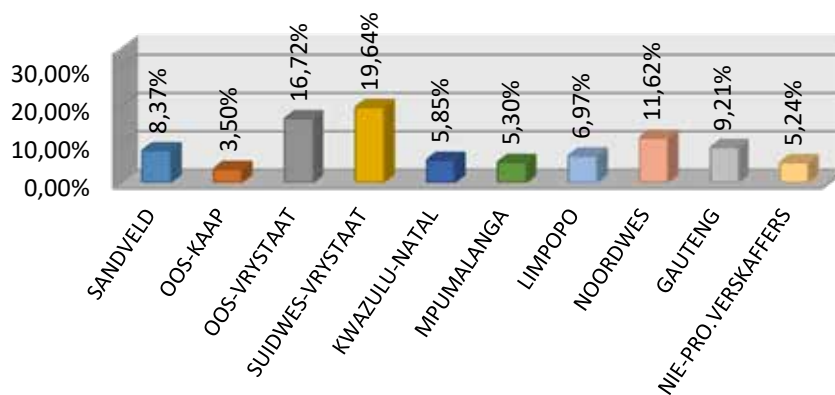
**ANDER:**  
BP1, VANDERPLANK, SYNERGY, FINANNA, INOVA, FABULA, FL2108, LABADIA, PANAMERA, TAISYA, DARIUS, SANTANA, LADY ROSETTA, HERTHA, RONALDO, PLATINA, INOVATOR.

### AFMERKINGS PER STREEK OP VARSPRODUKTEMARKTE: 1 JANUARIE - 28 FEBRUARIE 2017



ANDER MET MINDER AS 0% AFMERKINGS:  
SUID-KAAP

### STREEKLEWERINGS OP VARSPRODUKTEMARKTE: 1 JANUARIE - 28 FEBRUARIE 2017



ANDER:  
CERES (0.44%), SUIDWES-KAAP (0.51%), NOORD-KAAP (1.16%), SUID-KAAP (0.16%), NOORDOOS-KAAP (4.02%), WES-VRYSTAAT (1.12%), LOSKOPVALLEI (0.14%)